LUFTDRUCKWAGENHEBER
REDATS LS-220, LS-230

ORIGINALBEDIENUNGSANLEITUNG
Version A.1.0 September 2022

Bitte lesen Sie sich vor dem Gebrauch die Bedienungsanleitung sorgfältig durch.

1. Sicherheitshinweise

	Vor Anwendung des Hebers platzieren Sie einen Wagen auf Unterstellböcke. Überschreitung der maximalen Tragkraft von Unterstellböcken ist verboten.
	Stets ist die Handbremse zu verwenden.
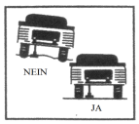	Verwenden Sie den Heber nur auf flachen und ebenen Böden. Benutzung des Hebers auf anderen Ebenen kann zu Verletzungen und Schäden führen.
	Hinteres und vorderes Rad sichern Sie mithilfe von Radkeilen ab.
	Platzieren Sie den Heber am Ort der Achse oder am Punkt, wo das Fahrgestell ganz flach ist.

VORSICHT! Vor Inbetriebnahme lesen Sie gründlich diese Bedienungsanleitung durch. Nur angemessene Benutzung verursacht, dass man langlebig den Heber störungsfrei verwenden könnten.

2. Bedienung

1. Dieser Luftdruckwagenheber ist nur für seinen Zweck geeignet – Heben und Senken eines Fahrzeugs. Er ist nicht als ein Unterstellbock zu verwenden – für diesen Zweck empfehlen wir Benutzung von geeigneten Unterstellböcken.
2. Luftdruckwagenheber ist nur auf ebenen und flachen Böden zu verwenden.
3. Räder eines Fahrzeugs muss man mithilfe von Radkeilen absichern.
4. Betriebsdruckluft des Hebers beträgt 6-10 Bar.
5. Druckluft soll sauber und trocken sein (ohne Wasser darin).
6. Nie heben Sie Kissen völlig– im Moment, wenn die erwünschte Höhe erreicht ist (z.B. ein Wagen wurde gehoben), schließen Sie Eingangsventil.
7. Wenn Kissen sich auf maximaler Stellung befindet, (hebt nicht mehr), zudrehen Sie das Eingangsventil.
8. Nie stecken Sie den Heber völlig unter einem Wagen hinein.
9. Sicherheitsventil ist auf 10 Bar eingestellt. Wenn dieses Wert überschreitet wird, wird Druckluft senken.
10. Wenn der Heber für längere Zeit ungebraucht bleibt, bewahren Sie ihn an einem sauberen, trockenen Ort auf – nicht draußen!
11. Änderungen oder Reparaturen des Hebers sind verboten!

Hauptteil

Kupplung 1

Kupplung 2

3. Heben und senken

1. Schließen Sie Druckluft am Eingangsventil im hinteren Teil des Hebers an und lassen Sie der linke Schalter in geschlossener Position.
2. Öffnen Sie Eingangsventil– Druckluft wird die Kissen füllen und Sie können mit der Arbeit beginnen.
3. Öffnen Sie Ablassventil, um die Luft aus Kissen zu lassen.

4. Abmessungen und Spezifikationen

LS-220

Tragfähigkeit	3,5 T
Arbeitsdruck	6-10 Bar
Waage	20 Kg

LS-230

Tragfähigkeit	3,5 T
Arbeitsdruck	6-10 Bar
Waage	20,5 Kg

Jabłonna – Majątek 12
23-114 Jabłonna
UmSt. ID-Nr.: PL7122546761
Tel. 81-565-71-71, Fax 81-470-93-67, sklep@phu-szczepan.pl, www.phu-szczepan.pl,

EG-Konformitätserklärung
CE-22

P.H.U. SZCZEPAN Krzysztof Szczepaniak
Jabłonna - Majątek 12
23-114 Jabłonna, Polen

Produkt:
Luftdruckwagenheber 3,5 T
Herstellerbezeichnung: REDATS LS-220, LS-230

Erklärt mit voller Haftung aufgrund:
Des EG-Zertifikats M.2022.206.C75277 vom 04.07.2022, herausgegeben von Prüfinstitut Ente Certificazione Macchine UDEM International Certification Auditing Training Centre Industry and Trade Inc. Co., Mutlukent Mahallesi 2073 Sokak (Eski 93 Sokak) No:10 Çankaya – Ankara - Turkey
dass dieses Produkt den Maschinenrichtlinien
2006/42/EG
und anderen ausführlichen Richtlinien gemäß ist:

PN-EN ISO 12100:2010, EN 1494:2000+A1:2008

Diese Konformitätserklärung ist eine Grundlage für das CE Kennzeichen.
Diese Erklärung ist nur gültig für Maschinen, die in demselben Zustand sind, wie sie in den Markt gebracht sind.
Die Erklärung fasst keine zusätzlich von einem Benutzer hinzugefügten Bauteile.
Technische Daten sind verfügbar in der Firmenzentrale PHU SZCZEPAN: Jabłonna Majątek 12; 23-114 Jabłonna, Polen.

Jabłonna - Majątek, September 2022

P.H.U. SZCZEPAN
Kierownik Działu
Importu i Eksportu
Kamil Tarasiewicz

KOMPLEKSOWE WYPOSAŻENIE WULKANIZACJI
P.H.U.SZCZEPAN
Krzysztof Szczepaniak
www.phu-szczepan.pl
TEL.: 81 565-71-71, FAX: 81 470-93-67
NIP 712-254-67-61 REGON 060124860
23-114 Jabłonna, Jabłonna Majątek 12